

Vous pouvez effectuer différentes démarches via le portail familles :

1. Création compte « famille » (uniquement lors de la première connexion)
2. Mise à jour du dossier « famille »
3. Réservation et annulation des repas
4. Déposer un document
5. Réception mails

1 - Création compte « famille »

Saisissez l'adresse URL suivante sur votre navigateur Internet :

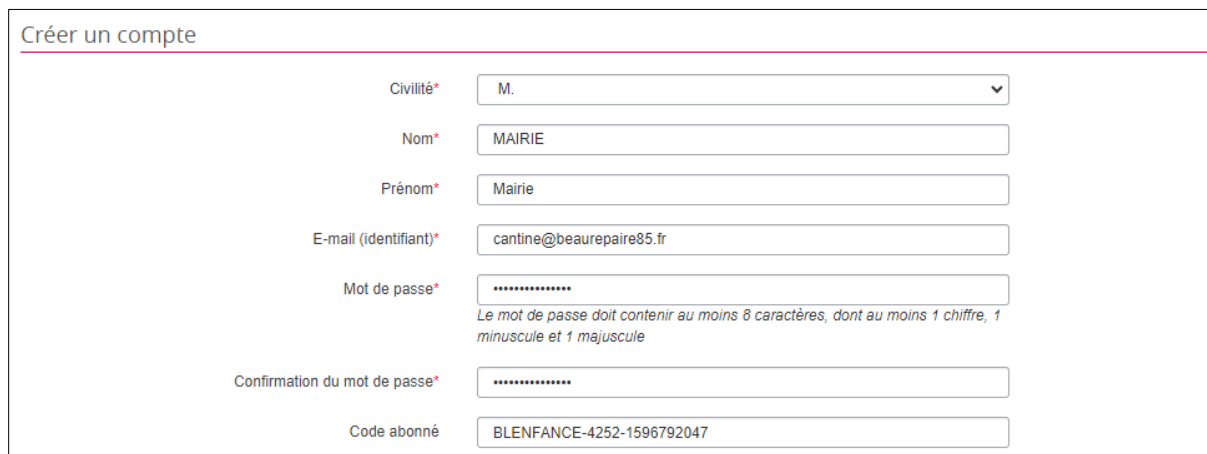
<https://portail.berger-levrault.fr/MairieBeaurepaire85500/accueil>



The screenshot shows the homepage of the Beaurepaire portal. At the top, there is the logo for Beaurepaire with the tagline 'une commune à bien vivre'. Below the logo is a navigation menu with options: Accueil, Mon espace citoyen, Espace famille, Espace facturation, and Nous contacter. The main content area is divided into several sections. On the left, there is a 'Connectez-vous au Portail' section with input fields for 'Email (identifiant)' and 'Mot de passe', a 'Se connecter' button, and a link to 'Créer un compte'. To the right, there is an 'Actualités' section featuring a news item about school menus for 28/02/23. Below these sections, there is a 'Suivi de ma demande' button and a row of four service tiles: 'Mon espace citoyen', 'Espace famille', 'Espace facturation', and 'Nous contacter', each with a brief description of the service.

Pour créer votre compte, cliquez sur « Créer un compte ».


Saisissez ensuite les données demandées, comme l'exemple ci-dessous :



The screenshot shows the 'Créer un compte' form. It contains the following fields and values:

Civilité*	M.
Nom*	MAIRIE
Prénom*	Mairie
E-mail (identifiant)*	cantine@beaurepaire85.fr
Mot de passe*	*****
Confirmation du mot de passe*	*****
Code abonné	BLENFANCE-4252-1596792047

Below the password field, there is a note: 'Le mot de passe doit contenir au moins 8 caractères, dont au moins 1 chiffre, 1 minuscule et 1 majuscule'.


 E-mail : l'adresse mail saisie sera l'identifiant de connexion pour accéder à votre compte en ligne. Cette adresse mail va ensuite vous permettre d'activer votre compte.

⚠ Mot de passe : Le mot de passe doit contenir au moins 8 caractères, dont au moins 1 chiffre, 1 minuscule et 1 majuscule. Mémorisez votre mot de passe, celui-ci vous permettra d'accéder à votre compte en ligne.

⚠ Code abonné : saisissez le code reçu par mail, de type : BLENFANCE-4252-1596792047
Ce code est individuel et propre à chaque famille.

Cochez enfin les deux cases ci-dessous, puis cliquez sur « valider » :

J'ai lu et j'accepte les Conditions d'utilisation*

Je ne suis pas un robot 
Confidentialité - Conditions

Le message suivant apparaît :

×
Votre compte a bien été créé. Vous allez recevoir un e-mail afin d'activer votre compte. Attention, cet e-mail n'est valable que 24 heures. Passé ce délai, si vous n'avez pas activé votre compte vous devrez en créer un nouveau.

Vous recevez ensuite le mail suivant pour finaliser la création de votre compte (sur l'adresse mail que vous avez mentionnée) :

Mairie de Beaufort

Bonjour M. Mairie MAIRIE,

Pour finaliser la création de votre compte sur le portail, veuillez confirmer votre adresse e-mail en cliquant sur le bouton suivant :

Si ce bouton ne s'affiche pas correctement, veuillez cliquer sur le lien suivant :
<https://portail.berger-levrault.fr/MairieBeaufort85500/activation?id=132dfdecc678414aa80e44f11c893daa>

Attention, cet e-mail n'est valable que 24 heures. Passé ce délai, si vous n'avez pas activé votre compte vous devrez en créer un nouveau.

Meilleures salutations, l'équipe municipale.

Ceci est un mail automatique merci de ne pas y répondre.

Cliquez sur « Confirmer votre adresse e-mail » ou bien sur le lien mentionné en bleu.

L'écran suivant apparaît, confirmant la création de votre compte :



-
-
-
-
-

Accueil / Activer le compte

Activer le compte

Votre compte a bien été activé. Vous pouvez dès à présent vous connecter.

2 – Mise à jour du dossier « famille »

Saisissez l'adresse URL suivante sur votre navigateur Internet :

<https://portail.berger-levrault.fr/MairieBeaurepaire85500/accueil>

Beaurepaire
une commune à bien vivre

Connectez-vous au Portail

Email (identifiant)
Mot de passe

Se connecter

Je n'arrive pas à me connecter
Créer un compte

Actualités

28/02/23 - Menus restaurant scolaire
Consulter les menus du restaurant scolaire : Menus de la cantine (mairie-beaurepaire85.fr)
Voir plus

Vous avez effectué une démarche et souhaitez suivre son avancement **Suivi de ma demande**

Mon espace citoyen
Consultez et gérez vos données

Espace famille
Votre espace famille, vos données, vos activités

Espace facturation
Consultez et réglez vos factures, accédez à l'historique de vos règlements

Nous contacter
Pour toutes demandes d'informations, pour solliciter un élu ou nous faire part d'une suggestion, cliquez-ici.

Connectez-vous ensuite au portail, à l'aide de votre identifiant (e-mail) et de votre mot de passe.

Une fois entré sur le portail familles, cliquez sur « Espace famille », à gauche de l'écran :

Beaurepaire
une commune à bien vivre

Accédez à votre compte

Actualités

28/02/23 - Menus restaurant scolaire
Consulter les menus du restaurant scolaire : Menus de la cantine (mairie-beaurepaire85.fr)
Voir plus

Mon espace citoyen
Consultez et gérez vos données personnelles. Suivez l'avancement de vos demandes réalisées sur le portail.

Espace famille
Votre espace famille, vos données, vos activités.

Espace facturation
Consultez et réglez vos factures, accédez à l'historique de vos règlements.

Nous contacter
Pour toutes demandes d'informations, pour solliciter un élu ou nous faire part d'une suggestion, cliquez-ici.

L'écran suivant apparaît :

Beaurepaire
une commune à bien vivre

Accueil / Espace famille

Dossier de famille
Consulter, compléter et modifier les informations des membres de votre famille.


Planning des activités
Consulter le planning, réserver une activité, déclarer une absence pour les individus de votre famille.

Règlement(s) intérieur(s)
Veuillez prendre connaissance du règlement intérieur de votre collectivité.

Cliquez sur « Dossier de famille » :



Vous pouvez modifier et/ou actualiser vos coordonnées et informations à tout moment à partir de ce dossier.

 Pensez à cliquer sur le bouton « soumettre la modification » (en bas de page) lorsque vous modifiez ou actualisez vos données.

Etape 3 – Réservation des repas

Saisissez l'adresse URL suivante sur votre navigateur Internet :

<https://portail.berger-levrault.fr/MairieBeaurepaire85500/accueil>



Connectez-vous au portail, à l'aide de votre identifiant (e-mail) et de votre mot de passe.

Une fois entré sur le portail familles, cliquez sur « Espace famille », à gauche de l'écran :



L'écran suivant apparaît :



Cliquez sur « Planning des activités » :



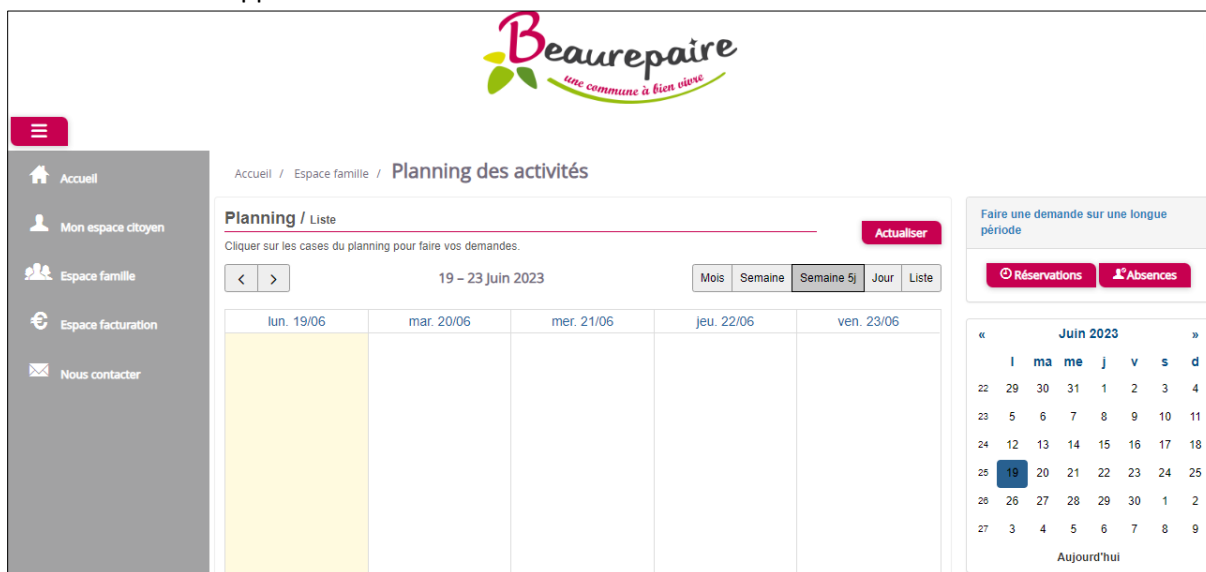
Lors de votre première connexion, l'écran ci-dessous apparaît :



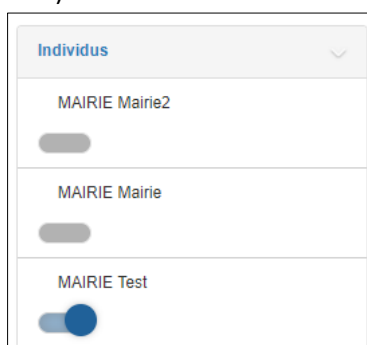
Prenez connaissance du règlement et cochez la case. Cliquez ensuite sur « valider ».

Le règlement signé est à retourner à la mairie, à l'adresse mail suivante : cantine@beurepaire85.fr

L'interface suivant apparaît à l'écran :



Sélectionnez les enfants souhaités pour les réservations de repas : rubrique « Individus » (à droite de l'écran, en déroulant la page vers le bas) :



L'enfant sélectionné apparaît en couleur bleu. En gris, les individus désélectionnés.

3-1 - Procédure de réservation de repas ponctuels, sur une ou quelques journées :

Disposez le planning de réservation à la date souhaitée de réservation du repas, à l'aide des flèches. Le planning apparaît avec le type de repas et l'école de votre/vos enfant(s), comme l'exemple ci-dessous :

lun. 26/06	mar. 27/06	mer. 28/06	jeu. 29/06	ven. 30/06
Beaurepaire Maternelle St Joseph (TPS, PS, MS, GS) 11:45 - 13:30 Test	Beaurepaire Maternelle St Joseph (TPS, PS, MS, GS) 11:45 - 13:30 Test		Beaurepaire Maternelle St Joseph (TPS, PS, MS, GS) 11:45 - 13:30 Test	Beaurepaire Maternelle St Joseph (TPS, PS, MS, GS) 11:45 - 13:30 Test

Cliquez ensuite sur le jour de réservation souhaité.

lun. 26/06	mar. 27/06	mer. 28/06	jeu. 29/06	ven. 30/06
Beaurepaire Maternelle St Joseph (TPS, PS, MS, GS) 11:45 - 13:30 Test	Beaurepaire Maternelle St Joseph (TPS, PS, MS, GS) 11:45 - 13:30 Test		Beaurepaire Maternelle St Joseph (TPS, PS, MS, GS) 11:45 - 13:30 Test	Beaurepaire Maternelle St Joseph (TPS, PS, MS, GS) 11:45 - 13:30 Test

Le message suivant apparaît, cliquez sur « oui » pour confirmer la réservation.

Demande pour l'activité Beaurepaire Maternelle St Joseph (TPS,PS,MS,GS) du 26/06/2023 de Test ✕

✓ Souhaitez-vous réserver ?

Oui **Non**

Le message de confirmation suivant apparaît :

Demande pour l'activité Beaurepaire Maternelle St Joseph (TPS,PS,MS,GS) du 26/06/2023 de Test ✕

Votre demande a bien été envoyée pour instruction.

Le repas du jour de réservation apparaît également en vert, validé :

lun. 26/06

Beaurepaire Maternelle St Joseph (TPS, PS, MS, GS) 11:45 - 13:30 ✓

Vous pouvez reproduire cette manipulation sur chaque journée de réservation souhaitée.

3-2 - Procédure de réservation de repas à l'année ou sur une période :

Cliquez sur le bouton « Réservations » (à droite de l'écran) :

Beaurepaire
une commune à bien vivre

Accueil / Espace famille / Planning des activités

Planning / Liste

Cliquer sur les cases du planning pour faire vos demandes.

Actualiser

26 - 30 Juin 2023

Mois Semaine Semaine 5j Jour Liste

« Réservations » Absences

lun. 26/06	mar. 27/06	mer. 28/06	jeu. 29/06	ven. 30/06
Beaurepaire Maternelle St Joseph (TPS, PS, MS, GS) 11:45 - 13:30 Test	Beaurepaire Maternelle St Joseph (TPS, PS, MS, GS) 11:45 - 13:30 Test		Beaurepaire Maternelle St Joseph (TPS, PS, MS, GS) 11:45 - 13:30 Test	Beaurepaire Maternelle St Joseph (TPS, PS, MS, GS) 11:45 - 13:30 Test

« Juin 2023 »

l ma me j v s d

22 29 30 31 1 2 3 4

23 5 6 7 8 9 10 11

24 12 13 14 15 16 17 18

25 19 20 21 22 23 24 25

26 26 27 28 29 30 1 2

27 3 4 5 6 7 8 9

Aujourd'hui

L'écran suivant apparaît :

Beaurepaire
une commune à bien vivre

Accueil / Espace famille / Planning des activités / Réservation d'activité

Réservation d'activité

Etablissement -- Sélectionner --

Activité -- Sélectionner --

Du 19/06/2023

Au 19/06/2023

Individus Aucun sélectionné

Demander

Complétez ensuite les menus déroulants, les dates et jours et sélectionnez l'enfant(s) souhaité(s) :

Beaurepaire
une commune à bien vivre

Accueil / Espace famille / Planning des activités / Réservation d'activité

Réservation d'activité

Etablissement Restaurant scolaire

Activité Beaurepaire Maternelle St Joseph (TPS, PS, MS, GS)

lundi (11:45 - 13:30)

mardi (11:45 - 13:30)

jeudi (11:45 - 13:30)

vendredi (11:45 - 13:30)

Du 27/06/2023

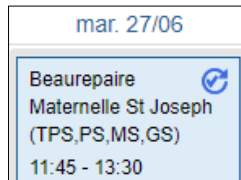
Au 07/07/2023

Individus MAIRIE Test

Demander

Cliquez ensuite sur le bouton « Demander ».

Les repas réservés apparaissent en bleu, en attente de validation, puis en vert, validé :



3-3 - Procédure d'annulation de repas ponctuels, sur une ou quelques journées :

Cliquez sur le jour réservé :



Le message suivant apparaît :



Renseignez la raison de l'annulation du repas et cliquez sur « oui ».

Le repas annulé apparaît en rouge :



3-4 - Procédure d'annulation de repas sur une période :

Pour annuler plusieurs jours, cliquez sur « Absences » (à droite de l'écran) :

Beaurepaire
une commune à bien vivre

Accueil / Espace famille / Planning des activités

Planning / Liste

Cliquer sur les cases du planning pour faire vos demandes. Actualiser

Mois Semaine Semaine 5j Jour Liste

lun. 26/06	mar. 27/06	mer. 28/06	jeu. 29/06	ven. 30/06
Beaurepaire Maternelle St Joseph (TPS,PS,MS,GS) 11:45 - 13:30 Test	Beaurepaire Maternelle St Joseph (TPS,PS,MS,GS) 11:45 - 13:30 Test		Beaurepaire Maternelle St Joseph (TPS,PS,MS,GS) 11:45 - 13:30 Test	Beaurepaire Maternelle St Joseph (TPS,PS,MS,GS) 11:45 - 13:30 Test

Faire une demande sur une longue période

⊙ Réserver **Absences**

« Juin 2023 »

	l	ma	me	j	v	s	d
22	29	30	31	1	2	3	4
23	5	6	7	8	9	10	11
24	12	13	14	15	16	17	18
25	19	20	21	22	23	24	25
26	26	27	28	29	30	1	2
27	3	4	5	6	7	8	9

Aujourd'hui

L'écran suivant apparaît :

Beaurepaire
une commune à bien vivre

Accueil / Espace famille / Planning des activités / Annulation de réservation

Etablissement: -- Sélectionner --

Activité: -- Sélectionner --

Du: 19/06/2023

Au: 19/06/2023

Raison:

Individus: Aucun sélectionné

Demander

Complétez ensuite les menus déroulants, les dates et jours, la raison de l'absence et l'enfant(s) souhaité(s) :

Beaurepaire
une commune à bien vivre

Accueil / Espace famille / Planning des activités / Annulation de réservation

Etablissement: Restaurant scolaire

Activité: Beaurepaire Maternelle St Joseph (TPS,PS,MS,GS)

lundi (11:45 - 13:30)

mardi (11:45 - 13:30)

jeudi (11:45 - 13:30)

vendredi (11:45 - 13:30)

Du: 26/06/2023

Au: 07/07/2023

Raison: Maladie

Individus: MAIRIE Test

Demander

Cliquez ensuite sur le bouton « Demander ».

Les repas annulés apparaissent en rouge :

jeu. 06/07

Beaurepaire 

Maternelle St Joseph
(TPS,PS,MS,GS)

11:45 - 13:30

4 – Déposer un document

A chaque rentrée scolaire, des documents obligatoires seront à transmettre via le portail familles. Pour procéder à la transmission de ces documents, saisissez l'adresse URL suivante sur votre navigateur Internet :

<https://portail.berger-levrault.fr/MairieBeaurepaire85500/accueil>

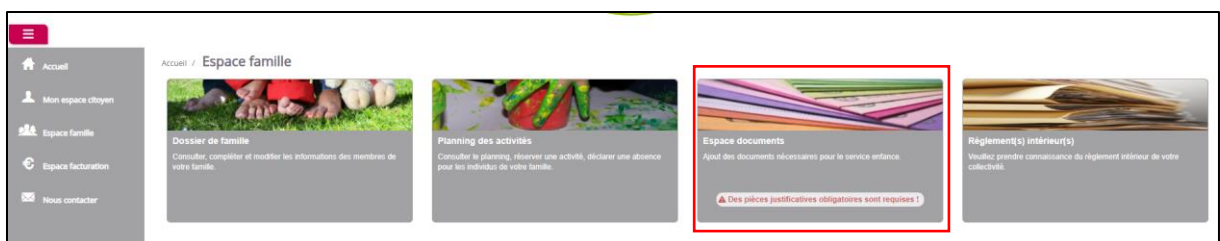


Connectez-vous au portail, à l'aide de votre identifiant (e-mail) et de votre mot de passe.

Une fois entré sur le portail familles, cliquez sur « Espace famille », à gauche de l'écran :



L'écran suivant apparaît, cliquez sur « Espace documents ».



La liste des documents à transmettre apparaît :


- Colonne « Obligatoire » : certains documents sont mentionnés « obligatoires » : « oui » et certains ne sont pas obligatoires « non ».
- Colonne « Etat » : cette colonne vous indique l'état actuel du document.
- Colonne « Document » : nom du document à transmettre.
- Colonne « Individu » : nom de votre ou vos enfants.
- Colonne « fin de validité » : période de validité du document.

The screenshot shows the 'Espace documents' interface. At the top, there are filters for 'Etat' (4 sélectionnés) and 'Obligatoire uniquement'. Below the filters is a table with the following data:

Obligatoire	Etat	Document	Individu	Fin validité	Actions
Oui	À compléter	Autorisation droit image 2024-2025	Test	05/07/2025	[Icon]
Non	À compléter	FICHE INSCRIPTION	Test		[Icon]
Non	1 Transmis	RIB			[Icon] [Icon]
Non	À compléter	SEPA			[Icon]

Dans cet exemple, nous allons transmettre le document obligatoire « Autorisation droit image », pour l'année scolaire 2024-2025.

Les documents obligatoires vous sont transmis au préalable par les services de la mairie, au format PDF. Ils sont à compléter par vos soins avant de les déposer sur le portail familles.

Cliquez sur le bouton  situé dans la ligne correspondante.

This screenshot is identical to the previous one, but a red box highlights the first row of the table, which corresponds to the document 'Autorisation droit image 2024-2025'. The action button (document icon) in the 'Actions' column for this row is also circled in red.

L'écran suivant apparaît.

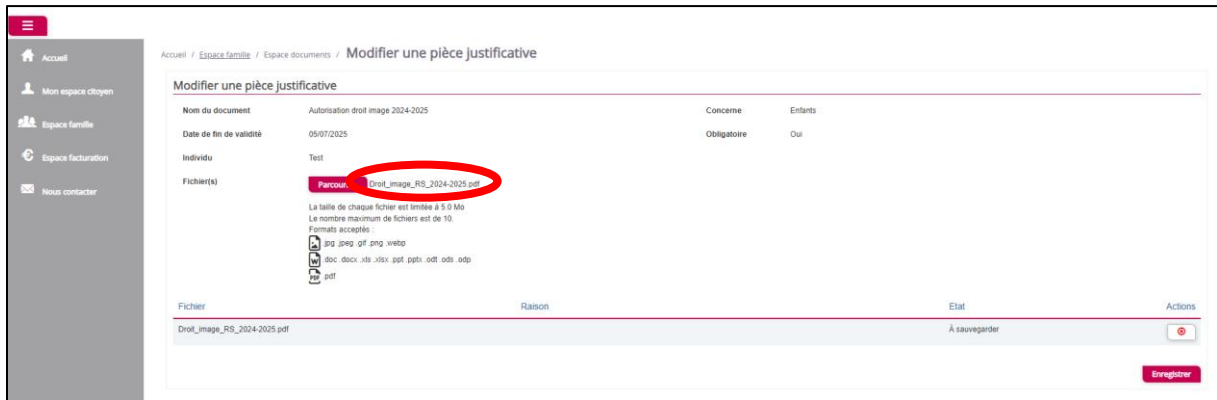
Cliquez sur « Parcourir » pour sélectionner le document que vous souhaitez transmettre.

The screenshot shows the 'Modifier une pièce justificative' page. The document details are as follows:

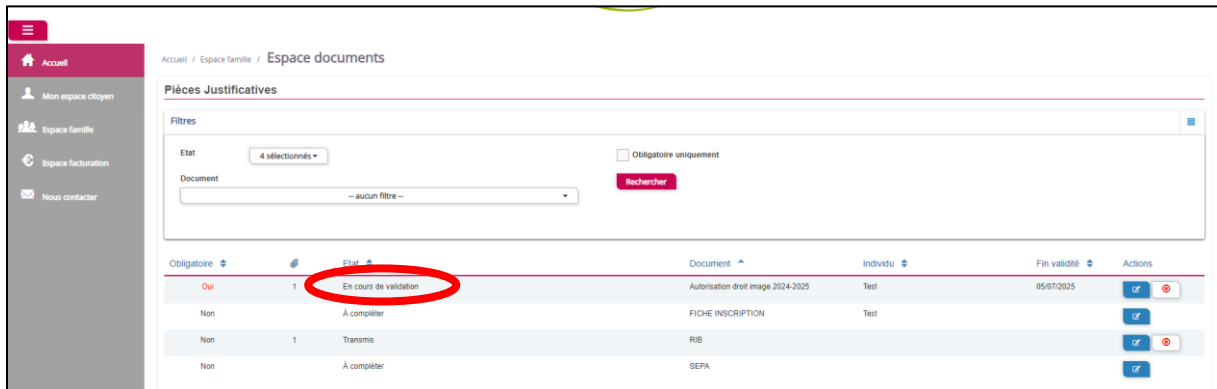
Nom du document	Autorisation droit image 2024-2025	Concerne	Enfants
Date de fin de validité	05/07/2025	Obligatoire	Oui
Individu	Test		

The 'Fichier(s)' field is highlighted with a red box, and the 'Parcourir...' button is circled in red. Below this field, there is a note: 'La taille de chaque fichier est limitée à 5.0 Mo. Le nombre maximum de fichiers est de 10. Formats acceptés: jpg jpeg gif png webp doc docx xls xlsx ppt pptx odt ods odp pdf'.

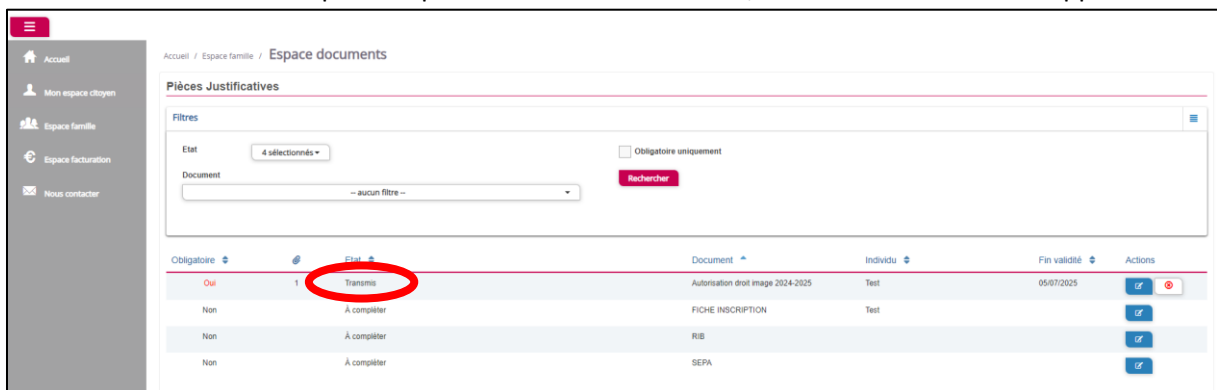
Le document sélectionné apparaît bien ci-dessous.
Cliquez ensuite sur « Enregistrer » pour transmettre le document.



Votre document apparaît ensuite à l'état « En cours de validation ».



Une fois ce document réceptionné par les services de la mairie, la mention « transmis » apparaîtra.



5 – Réception mails

En fonction de vos demandes, vous pouvez recevoir différents mails, ci-dessous des exemples :

Bonjour M. R MAIRIE,

Votre demande "Modification du responsable" , n°290269879, réalisée le 17/11/2019 à 20:49, **est en cours d'instruction**.

Nous vous tiendrons informé de son traitement.

Mairie de Beaurepaire

Bonjour M. Mairie MAIRIE,

Votre demande d'annulation de réservation à l'activité "Beaurepaire Maternelle St Joseph (TPS,PS,MS,GS)" réalisée le 19/06/2023 à 16:43 **est en cours d'instruction** :

Jour	Heure	Individu	Activité	Demande
04/07/2023	11:45	Test MAIRIE	Beaurepaire Maternelle St Joseph (TPS,PS,MS,GS)	Annulation réservation

Nous vous tiendrons informé de son traitement.

Vous pouvez également visualiser vos demandes depuis votre espace citoyen dans le menu Mes Demandes.

[Mon espace citoyen](#)

Si ce bouton ne s'affiche pas correctement, veuillez cliquer sur le lien suivant :
<https://portail.berger-levrault.fr/MairieBeaurepaire85500/accueil>

Vous pouvez également la suivre dans votre espace citoyen, dans le menu Mes Demandes.
Meilleures salutations, l'équipe municipale.

Ceci est un mail automatique merci de ne pas y répondre.

Mairie de Beaurepaire

Bonjour M. Mairie MAIRIE,

Vos 7 demandes de réservation à l'activité "Beaurepaire Maternelle St Joseph (TPS,PS,MS,GS)" réalisées le 19/06/2023 à 16:11 **sont en cours d'instruction** :

Jour	Heure	Individu	Activité	Demande
27/06/2023	11:45	Test MAIRIE	Beaurepaire Maternelle St Joseph (TPS,PS,MS,GS)	Réservation
29/06/2023	11:45	Test MAIRIE	Beaurepaire Maternelle St Joseph (TPS,PS,MS,GS)	Réservation
30/06/2023	11:45	Test MAIRIE	Beaurepaire Maternelle St Joseph (TPS,PS,MS,GS)	Réservation
03/07/2023	11:45	Test MAIRIE	Beaurepaire Maternelle St Joseph (TPS,PS,MS,GS)	Réservation
04/07/2023	11:45	Test MAIRIE	Beaurepaire Maternelle St Joseph (TPS,PS,MS,GS)	Réservation
06/07/2023	11:45	Test MAIRIE	Beaurepaire Maternelle St Joseph (TPS,PS,MS,GS)	Réservation
07/07/2023	11:45	Test MAIRIE	Beaurepaire Maternelle St Joseph (TPS,PS,MS,GS)	Réservation

Nous vous tiendrons informé de leur traitement.

Vous pouvez également visualiser vos demandes depuis votre espace citoyen dans le menu Mes Demandes.

Ne tenez pas compte des mentions « sont en cours d'instruction » et « nous vous tiendrons informé de leur traitement » : toutes vos demandes réalisées sur le portail familles sont traitées automatiquement, dans les minutes suivantes.